

# Processus de sélection des candidats à la formation BPAGA

Version du 07/12/2023

## 1 – La Vérification des Exigences Préalables à l'Entrée en Formation (VEPEF)

L'accès à la formation au Brevet Professionnel de la Jeunesse, de l'Éducation Populaire et du Sport, spécialité Educateur Sportif, mention Activités gymniques et acrobatiques nécessite d'avoir vérifié les Exigences Préalables à l'entrée en formation.

Nous attirons l'attention des candidats sur le fait que seuls les candidats ayant retourné un dossier complet au CREPS en respectant la date limite seront convoqués aux épreuves de sélections. Pour prétendre entrer en formation, le (la) candidat(e) doit :

- Être âgé de plus de 18 ans, au cours de la formation (le signaler à l'inscription pour vérifier la faisabilité).
- être titulaire de l'une des attestations de formation relative au secourisme suivante :
  - « prévention et secours civiques de niveau 1 » (PSC1) ou « attestation de formation aux premiers secours » (AFPS) ;
  - « premiers secours en équipe de niveau 1 » (PSE 1) en cours de validité ;
  - « premiers secours en équipe de niveau 2 » (PSE 2) en cours de validité ;
  - « attestation de formation aux gestes et soins d'urgence » (AFGSU) de niveau 1 ou de niveau 2 en cours de validité ;
  - « certificat de sauveteur secouriste du travail (SST) » en cours de validité, avec production de l'attestation de recyclage annuel.
- Fournir l'attestation de JAPD (Journée d'Appel de Préparation à la Défense) ou de JDC (Journée Défense et Citoyenneté) donc être en situation régulière au regard du code du service national.
- Présenter un certificat médical de non contre-indication à la pratique et à l'encadrement des activités sportives datant de moins d'un an à la date d'entrée en formation (voir document type lors de l'inscription)
- satisfaire au test technique préalable à l'entrée en formation :

**Le (la) candidat(e) est soumis(e) au test technique suivant lié à sa pratique personnelle :**

Le candidat réalise un enchaînement d'une durée de trente secondes maximum avec un engin au choix parmi les cinq possibles. Le candidat doit valider au moins trois éléments techniques sur les cinq présentés ci-dessous pour l'engin choisi.

**Le candidat amène son matériel lors de l'épreuve**











**Dijon - Siège**  
15, rue Pierre de Coubertin  
21000 Dijon











**Besançon**  
3, avenue des Montboucons  
25000 Besançon




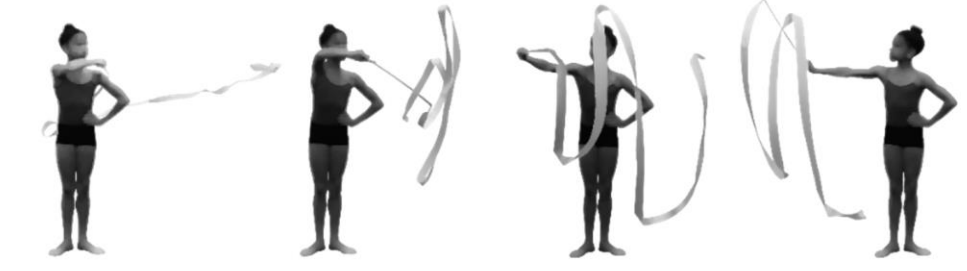


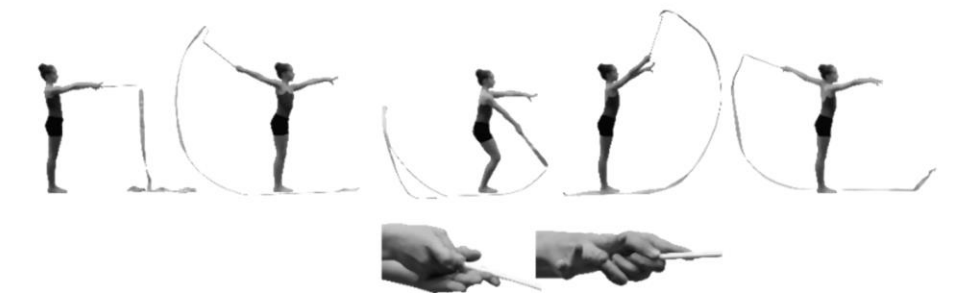
**RÉGION  
BOURGOGNE  
FRANCHE  
COMTÉ**



	<b>CORDE</b>	<b>CRITERES DE REUSSITE</b>	<b>CERCEAU</b>	<b>CRITERES DE REUSSITE</b>
1	<p>balancer frontaux corde tenue un bout dans chaque main</p> 	<p>réaliser l'élément en respectant le plan et la ligne de la corde</p>	<p>enclenchement et rotations horizontales</p> 	<p>réaliser l'élément en gardant le cerceau horizontal</p>
2	<p>sautiller pieds joints avant et arrière</p> 	<p>réaliser l'élément en gardant bras et jambes tendues</p>	<p>rouler le cerceau au sol, le rattraper après une petite course</p> 	<p>réaliser l'élément en roulant de façon linéaire</p>
3	<p>rotation horizontale au-dessus de la tête et transmission derrière les jambes</p> 	<p>réaliser l'élément en gardant le plan horizontal et la corde allongée</p>	<p>toupie au sol</p> 	<p>faire le tour du cerceau en gardant la rotation du cerceau au sol (toupie)</p>
4	<p>échapper un bout dans le dos et le poser au sol</p> 	<p>réaliser l'élément en gardant la corde allongée</p>	<p>lancer à plat entrer dedans</p> 	<p>réaliser l'élément en gardant le cerceau à l'horizontale</p>
5	<p>remonter un bout de la corde posé au sol</p> 	<p>réaliser l'élément en rattrapant le nœud</p>	<p>lancer sagittal</p> 	<p>réaliser l'élément en gardant le plan du cerceau</p>

	BALLON	CRITERES DE REUSSITE	MASSUES	CRITERES DE REUSSITE
1	<p>circumduction sagittale une main</p> 	<p>réaliser l'élément en respectant la prise du ballon</p>	<p>circumduction une massue dans chaque main sens inverse et même sens</p> 	<p>réaliser l'élément en gardant les massues dans le prolongement du bras</p>
2	<p>rebond passif et actif avec changement de rythme (au moins 3)</p> 	<p>réaliser l'élément en accompagnant le ballon avec les doigts</p>	<p>séries de petits cercles</p> 	<p>réaliser l'élément en gardant les massues dans le plan sagittal puis horizontal prise libre dans la main</p>
3	<p>rouler au sol</p> 	<p>rouler le ballon de façon rectiligne</p>	<p>rattraper la massue avec le pied</p> 	<p>réaliser l'élément en rattrapant la massue sans se déplacer</p>
4	<p>rouler sur 2 bras</p> 	<p>réaliser l'élément en roulant le ballon sur bras tendus</p>	<p>échappé une massue attraper avec l'autre au sol</p> 	<p>rattraper la massue en la bloquant sans rebond</p>
5	<p>lancer avec élan sagittal</p> 	<p>réaliser l'élément sans se déplacer</p>	<p>échappé ou lancer avec massue à l'horizontale</p> 	<p>réaliser l'élément en gardant la massue à l'horizontal</p>



	RUBAN	CRITERES DE REUSSITE
1	<p>circumductions frontales et sagittales</p> 	<p>réaliser l'élément en gardant le ruban dans les plans indiqués</p>
2	<p>grand mouvement en huit horizontal</p> 	<p>réaliser l'élément en gardant la baguette dans le prolongement du bras</p>
3	<p>serpentins verticaux frontaux</p> 	<p>réaliser l'élément en formant au moins 3 serpentins</p>
4	<p>spiraales en reculant et avec demi-tour</p> 	<p>réaliser l'élément en formant au moins 3 spirales</p>
5	<p>transmission de la baguette</p> 	<p>réaliser l'élément en gardant la baguette dans le prolongement du bras</p>



## 2 - Les épreuves complémentaires de sélection du CREPS de Dijon BOURGOGNE FRANCHE COMTÉ

### Epreuve de sélection n° 1 : réflexion et expression écrite

La durée de l'épreuve est de 1 heure.

Les candidats auront à lire et/ou écouter et regarder si le support est une vidéo, comprendre puis répondre par écrit aux questions posées, faire un résumé et répondre à une question ouverte.

L'objectif est bien de vérifier la compréhension du sujet par le candidat, sa capacité à synthétiser le contenu du document et à argumenter correctement pour construire les réponses aux questions ainsi que son sens critique.

### Epreuve de sélection n° 2 : entretien individuel autour du projet professionnel

La commission de sélection rencontre tous les candidats à l'entrée en formation et s'entretient avec eux pour les connaître et apprécier la pertinence de leur projet de formation. Les candidats rencontrent 2 membres de la commission de sélection munis du CV demandé dans le dossier d'inscription.

Protocole de l'épreuve : la durée maximale de l'entretien est de 20 minutes, les 10 premières minutes étant laissées aux candidats pour qu'ils se présentent. Les candidats doivent organiser leur exposé pour mettre en évidence leurs différents parcours (scolaire, sportif, professionnel...) les raisons de leur choix pour cette formation, l'organisation mises en place pour leur année de formation et le projet qu'il nourrisse grâce au BP AG

La capacité des candidats à se définir des objectifs et à s'organiser pour les atteindre, ainsi que leur capacité à être à l'aise face à une commission de sélection et à s'exprimer oralement pour le convaincre de leur potentiel sont importantes.

## RÉSULTATS :

Les trois épreuves de sélection seront affectées de coefficients différents en fonction de leur importance dans le processus de sélection.

Epreuve écrite (n° 1) : coefficient 1

Epreuve d'entretien individuel (n° 2) : coefficient 2.

<b>Epreuve 1</b>	<b>Epreuve 2</b>	Total
Coefficient 1	Coefficient 2	<b>3 coefficients</b>
Note sur 20	Note sur 20	<b>Note / 40 pts</b>
		MOYENNE .... / 20

La commission de sélection réalise le calcul d'une note moyenne individuelle qui sert ensuite à classer les candidats par ordre de mérite. Les candidats sont sélectionnés dans la limite des places disponibles en formation.

